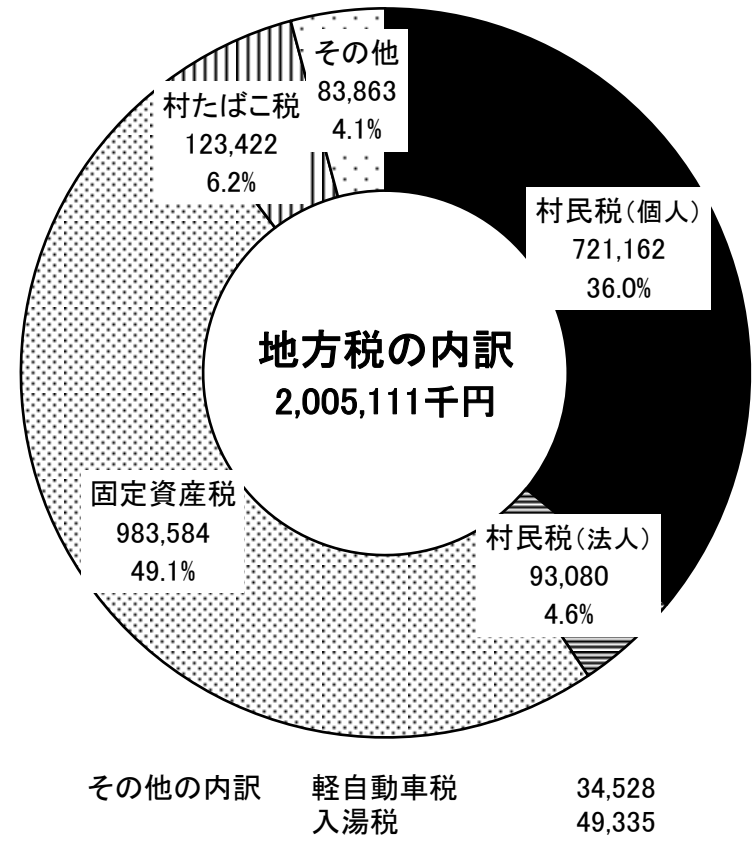
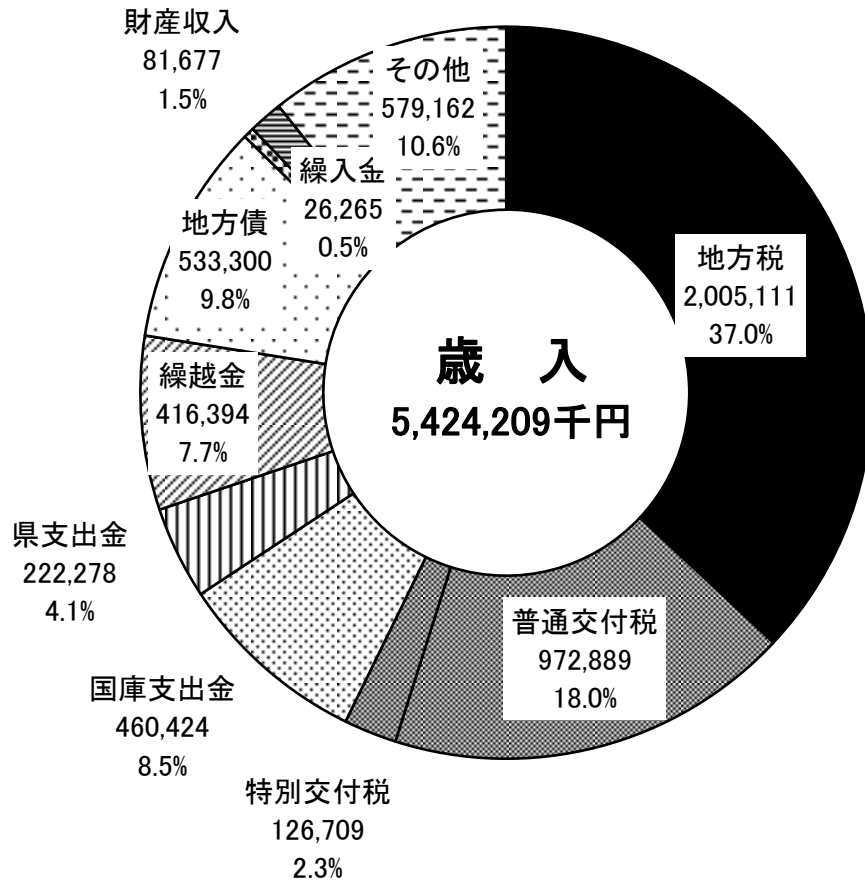
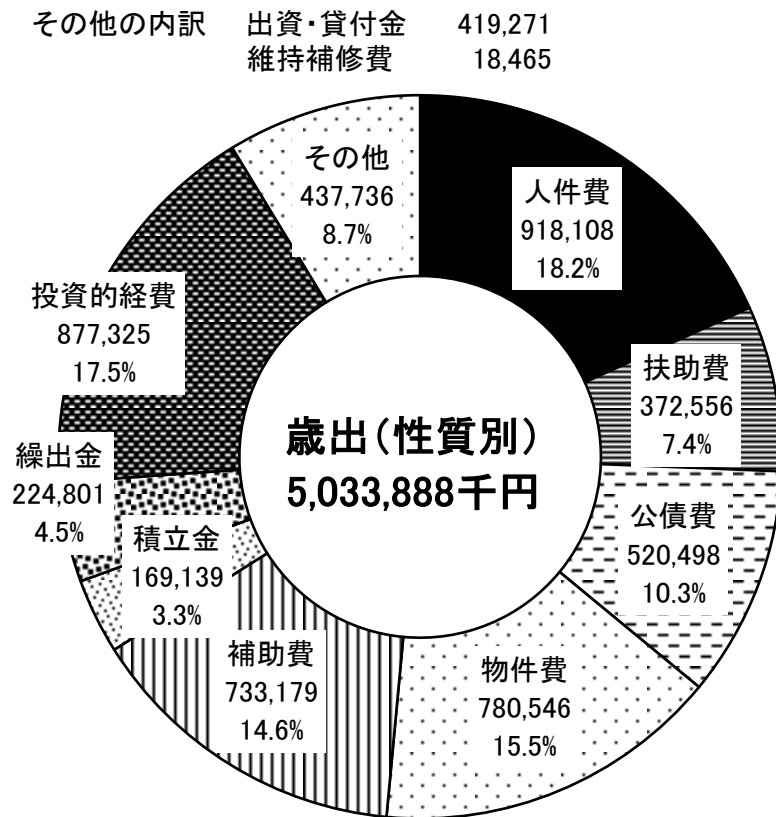
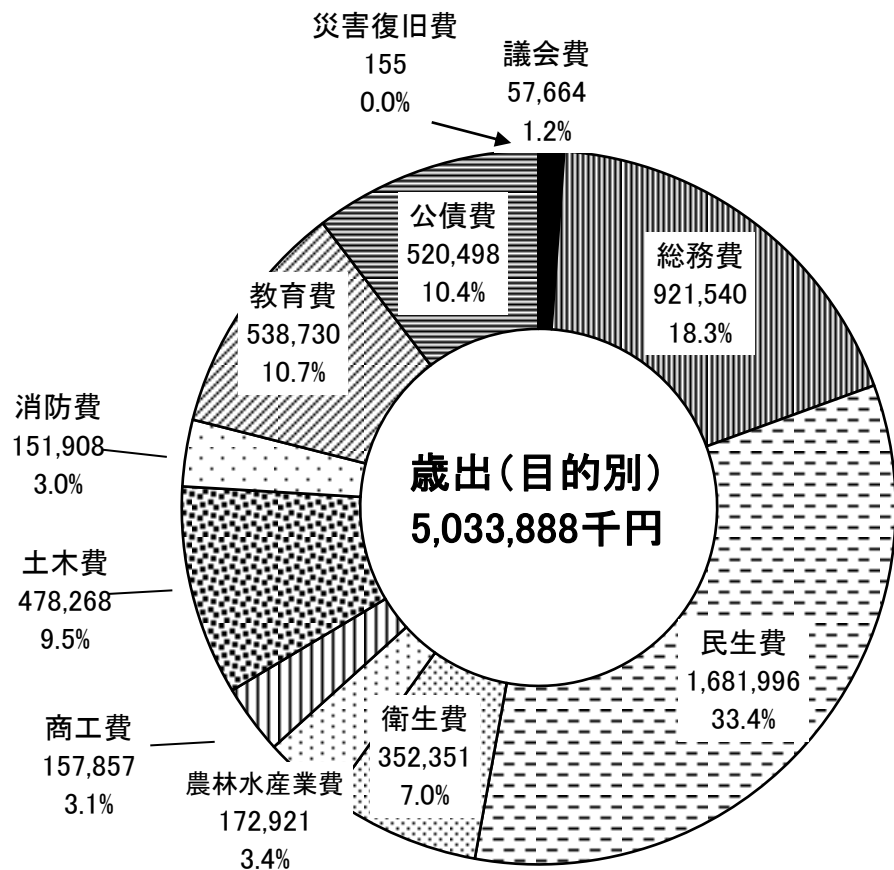


1. 平成21年度決算の概要

【 地方財政状況調査より 】

(単位:千円)





健全化判断比率の状況

※「地方公共団体の財政の健全化に関する法律」の施行により平成19年度決算から、4つの指標の算定及び公表が義務付けられています。

区 分	平成19年度	平成20年度	平成21年度
実質赤字比率(%)	-	-	-
連結実質赤字比率(%)	-	-	-
実質公債費比率(%)	13.6	12.1	11.1
将来負担比率(%)	52.2	25.1	29.1

4つの指標の説明(地方公共団体の財政の健全度を示す指標)

①実質赤字比率	普通会計において、「歳入額から歳出額を引いた額」を標準財政規模で割った比率 赤字か黒字を示すもので、黒字の場合は「-」で表示される。
②連結実質赤字比率	「普通会計」と「公営企業会計」など全ての「特別会計」を含めた「全会計」の「赤字額の計」から「黒字額の計」を差し引いた額を 標準財政規模で割った比率 地方公共団体全体として赤字か黒字かを示すもので、黒字の場合は「-」で表示される。
③実質公債費比率	地方債の償還額に加えて、「公営企業会計」や「一部事務組合、広域連合」の地方債償還に充てた支出も含めた「公債費負担」を 標準財政規模で割った比率 公債費の負担の重さを示すもので率が低いほどよい。
④将来負担比率	地方債残高のほか、「公営企業会計」や「一部事務組合、広域連合」、さらに「土地開発公社」、「第三セクター」に対する債務も含めた 「各団体が背負っている実質的な債務」を標準財政規模で割った比率 将来的な負担の重さを示すもので率が低いほどよい。

	実質赤字比率	連結実質赤字比率	実質公債費比率	将来負担比率
早期健全化基準(%)	15.00	20.00	25.0	350.0
財政再生基準(%)	20.00	30.00	35.0	-

※早期健全化基準は4つの指標ごとに設置され、どれか一つでも基準を超えれば早期健全化団体となり、議会の議決を経て「財政健全化計画」を定めなければならない。

※財政再生基準は3つの指標ごとに設置され、どれか一つでも基準を超えれば財政再生団体となり、議会の議決を経て「財政再生計画」を定めなければならない。
財政再生団体は、財政再生計画について国の同意を得なければ、地方債を発行することができなくなる。

(1) 普通会計決算収支の状況

(単位:千円)

区 分	平成20年度(A)	平成21年度(B)	増 減 額 (B)-(A)	備 考
歳 入	4,955,655	5,424,209	468,554	
歳 出	4,539,261	5,033,888	494,627	
差 引	416,394	390,321	△ 26,073	

(2) 普通会計決算の推移

(単位:千円)

区 分	平成17年度	平成18年度	平成19年度	平成20年度	平成21年度
歳 入 総 額	4,674,776	4,441,925	4,720,277	4,955,655	5,424,209
歳 出 総 額	4,427,843	4,177,710	4,421,496	4,539,261	5,033,888
歳 入 歳 出 差 引 額	246,933	264,215	298,781	416,394	390,321
翌年度へ繰り越すべき財源	3,072	10,349	24,934	20,279	29,097
実 質 収 支	243,861	253,866	273,847	396,115	361,224
単 年 度 収 支	△ 49,115	10,005	19,981	122,268	△ 42,415
積 立 金 (財 調)	10,923	51,206	203,150	104,085	160,692
実 質 単 年 度 収 支	△ 38,192	61,211	223,131	315,468	165,012

(3) 普通会計財務指数の推移

(単位:千円)

区 分	平成17年度	平成18年度	平成19年度	平成20年度	平成21年度
基 準 財 政 需 要 額	2,642,562	2,652,598	2,700,370	2,781,908	2,830,030
基 準 財 政 収 入 額	1,759,709	1,815,748	1,970,510	1,964,600	1,854,596
標 準 財 政 規 模	3,176,015	3,191,367	3,268,963	3,519,195	3,605,551
財 政 力 指 数	0.645	0.655	0.694	0.707	0.697
実 質 収 支 比 率	7.7	8.0	8.4	11.3	10.0
経 常 収 支 比 率	74.1	71.0	71.4	75.6	77.1
公 債 費 比 率	15.0	13.3	10.1	9.8	9.0
実 質 公 債 費 比 率	18.1	18.9	13.6	12.1	11.1
積立金現在高(財調・減債)	1,299,998	1,401,635	1,605,815	1,623,156	1,761,299
経 常 一 般 財 源	3,249,957	3,392,361	3,327,968	3,407,381	3,345,551
地 方 債 現 在 高	4,695,894	4,456,889	4,282,342	3,960,846	4,022,124

(4) 普通会計歳入の推移

(単位:千円)

区 分	平成17年度			平成18年度			平成19年度			平成20年度			平成21年度		
	決算額	構成比	前年度比	決算額	構成比	前年度比	決算額	構成比	前年度比	決算額	構成比	前年度比	決算額	構成比	前年度比
地 方 税	1,880,505	40.2	2.7	2,009,933	45.2	6.9	2,213,418	46.9	10.1	2,206,483	44.5	△ 0.3	2,005,111	37.0	△ 9.1
地 方 譲 与 税	144,706	3.1	19.5	209,008	4.7	44.4	96,030	2.0	△ 54.1	92,312	1.9	△ 3.9	89,061	1.6	△ 3.5
利 子 割 交 付 金	9,699	0.2	△ 39.8	6,051	0.1	△ 37.6	8,458	0.2	39.8	8,738	0.2	3.3	8,432	0.2	△ 3.5
配 当 割 交 付 金	3,042	0.1	皆増	5,664	0.1	86.2	6,451	0.1	13.9	2,510	0.1	△ 61.1	2,032	0.0	△ 19.0
株式等譲渡所得割交付金	5,043	0.1	皆増	4,376	0.1	△ 13.2	3,882	0.1	△ 11.3	933	0.0	△ 76.0	1,051	0.0	12.6
地方消費税交付金	137,430	2.9	△ 9.0	137,434	3.1	0.0	139,036	2.9	1.2	137,279	2.8	△ 1.3	142,559	2.6	3.8
ゴルフ場利用税交付金	7,912	0.2	△ 2.1	8,208	0.2	3.7	8,214	0.2	0.1	7,906	0.2	△ 3.7	7,351	0.1	△ 7.0
自動車取得税交付金	40,326	0.9	△ 6.0	40,963	0.9	1.6	38,326	0.8	△ 6.4	34,227	0.7	△ 10.7	21,107	0.4	△ 38.3
地方特例交付金	67,712	1.4	12.3	52,375	1.2	△ 22.7	14,493	0.3	△ 72.3	27,910	0.6	92.6	27,804	0.5	△ 0.4
地 方 交 付 税	943,359	20.2	△ 12.4	903,881	20.3	△ 4.2	822,718	17.4	△ 9.0	921,773	18.6	12.0	1,099,598	20.3	19.3
普通	882,853	18.9	△ 11.7	842,613	19.0	△ 4.6	725,242	15.4	△ 13.9	816,088	16.5	12.5	972,889	18.0	19.2
特別	60,506	1.3	△ 21.3	61,268	1.4	1.3	97,476	2.1	59.1	105,685	2.1	8.4	126,709	2.3	19.9
交通安全対策特別交付金	2,011	0.0	0.1	2,200	0.0	9.4	2,133	0.0	△ 3.0	2,017	0.0	△ 5.4	1,951	0.0	△ 3.3
分 担 金 及 び 負 担 金	38,183	0.8	5.9	34,552	0.8	△ 9.5	52,074	1.1	50.7	37,340	0.8	△ 28.3	47,549	0.9	27.3
使 用 料	152,401	3.3	△ 0.1	136,503	3.1	△ 10.4	128,598	2.7	△ 5.8	126,119	2.5	△ 1.9	134,194	2.5	6.4
手 数 料	20,511	0.4	3.8	18,615	0.4	△ 9.2	18,446	0.4	△ 0.9	19,659	0.4	6.6	16,357	0.3	△ 16.8
国 庫 支 出 金	161,036	3.4	△ 12.0	157,447	3.5	△ 2.2	254,376	5.4	61.6	336,316	6.8	32.2	460,424	8.5	36.9
県 支 出 金	148,544	3.2	△ 25.8	141,727	3.2	△ 4.6	179,344	3.8	26.5	173,364	3.5	△ 3.3	222,278	4.1	28.2
財 産 収 入	79,821	1.7	28.1	70,434	1.6	△ 11.8	85,302	1.8	21.1	77,515	1.6	△ 9.1	81,677	1.5	5.4
寄 付 金	9,767	0.2	70.9	5,750	0.1	△ 41.1	2,607	0.1	△ 54.7	768	0.0	△ 70.5	481	0.0	△ 37.4
繰 入 金	89,715	1.9	△ 76.3	1,786	0.0	△ 98.0	131,405	2.8	7,257.5	215,634	4.4	64.1	26,265	0.5	△ 87.8
繰 越 金	295,216	6.3	△ 6.4	246,933	5.6	△ 16.4	264,215	5.6	7.0	298,781	6.0	13.1	416,394	7.7	39.4
諸 収 入	36,737	0.8	△ 56.3	52,085	1.2	41.8	58,151	1.2	11.6	68,071	1.4	17.1	79,233	1.5	16.4
地 方 債	401,100	8.6	△ 39.7	196,000	4.4	△ 51.1	192,600	4.1	△ 1.7	160,000	3.2	△ 16.9	533,300	9.8	233.3
合 計	4,674,776	100.0	△ 13.7	4,441,925	100.0	△ 5.0	4,720,277	100.0	6.3	4,955,655	100.0	5.0	5,424,209	100.0	9.5

依存・自主財源の推移

(単位:千円)

区 分		平成17年度		平成18年度		平成19年度		平成20年度		平成21年度	
		決算額	構成比	決算額	構成比	決算額	構成比	決算額	構成比	決算額	構成比
依 存 財 源	地 方 譲 与 税	144,706	3.1	209,008	4.7	96,030	2.0	92,312	1.9	89,061	1.6
	利 子 割 交 付 金	9,699	0.2	6,051	0.1	8,458	0.2	8,738	0.2	8,432	0.2
	配 当 割 交 付 金	3,042	0.1	5,664	0.1	6,451	0.1	2,510	0.0	2,032	0.0
	株式等譲渡所得割交付金	5,043	0.1	4,376	0.1	3,882	0.1	933	0.0	1,051	0.0
	地 方 消 費 税 交 付 金	137,430	2.9	137,434	3.1	139,036	2.9	137,279	2.8	142,559	2.6
	ゴルフ場利用税交付金	7,912	0.2	8,208	0.2	8,214	0.2	7,906	0.2	7,351	0.1
	自動車取得税交付金	40,326	0.9	40,963	0.9	38,326	0.8	34,227	0.7	21,107	0.4
	地 方 特 例 交 付 金	67,712	1.4	52,375	1.2	14,493	0.3	27,910	0.6	27,804	0.5
	地 方 交 付 税	943,359	20.2	903,881	20.3	822,718	17.4	921,773	18.6	1,099,598	20.3
	交通安全対策特別交付金	2,011	0.0	2,200	0.0	2,133	0.0	2,017	0.0	1,951	0.0
	国 庫 支 出 金	161,036	3.4	157,447	3.5	254,376	5.4	336,316	6.8	460,424	8.5
	県 支 出 金	148,544	3.2	141,727	3.2	179,344	3.8	173,364	3.5	222,278	4.1
	地 方 債	401,100	8.6	196,000	4.4	192,600	4.1	160,000	3.2	533,300	9.8
	(小 計)	2,071,920	44.3	1,865,334	42.0	1,766,061	37.4	1,905,285	38.5	2,616,948	48.1
自 主 財 源	地 方 税	1,880,505	40.2	2,009,933	45.2	2,213,418	46.9	2,206,483	44.5	2,005,111	37.0
	分 担 金 及 び 負 担 金	38,183	0.8	34,552	0.8	52,074	1.1	37,340	0.8	47,549	0.9
	使 用 料	152,401	3.3	136,503	3.1	128,598	2.7	126,119	2.5	134,194	2.5
	手 数 料	20,511	0.4	18,615	0.4	18,446	0.4	19,659	0.4	16,357	0.3
	財 産 収 入	79,821	1.7	70,434	1.6	85,302	1.8	77,515	1.6	81,677	1.5
	寄 付 金	9,767	0.2	5,750	0.1	2,607	0.1	768	0.0	481	0.0
	繰 入 金	89,715	1.9	1,786	0.0	131,405	2.8	215,634	4.3	26,265	0.5
	繰 越 金	295,216	6.3	246,933	5.6	264,215	5.6	298,781	6.0	416,394	7.7
	諸 収 入	36,737	0.8	52,085	1.2	58,151	1.2	68,071	1.4	79,233	1.5
(小 計)	2,602,856	55.7	2,576,591	58.0	2,954,216	62.6	3,050,370	61.5	2,807,261	51.9	
合 計		4,674,776	100.0	4,441,925	100.0	4,720,277	100.0	4,955,655	100.0	5,424,209	100.0

(5) 普通会計目的別歳出の推移

(単位:千円)

区 分	年 度 決算額	平成17年度			平成18年度			平成19年度			平成20年度			平成21年度		
		決算額	構成比	前年度比	決算額	構成比	前年度比	決算額	構成比	前年度比	決算額	構成比	前年度比	決算額	構成比	前年度比
議 会 費	72,221	1.6	0.5	74,762	1.8	3.5	59,898	1.4	△ 19.9	58,730	1.3	△ 1.9	57,664	1.2	△ 1.8	
総 務 費	694,930	15.7	△ 10.4	688,362	16.5	△ 0.9	803,902	18.2	16.8	801,905	17.7	△ 0.2	921,540	18.3	14.9	
民 生 費	1,080,375	24.4	2.4	1,292,351	30.9	19.6	1,271,645	28.8	△ 1.6	1,243,716	27.4	△ 2.2	1,681,996	33.4	35.2	
衛 生 費	337,064	7.6	△ 3.9	315,783	7.6	△ 6.3	328,355	7.4	4.0	330,953	7.3	0.8	352,351	7.0	6.5	
農 林 水 産 業 費	110,918	2.5	△ 72.5	113,585	2.7	2.4	126,451	2.9	11.3	338,498	7.5	167.7	172,921	3.4	△ 48.9	
商 工 費	137,669	3.1	5.5	87,600	2.1	△ 36.4	212,262	4.8	142.3	90,807	2.0	△ 57.2	157,857	3.1	73.8	
土 木 費	524,709	11.9	△ 19.8	482,939	11.6	△ 8.0	431,423	9.8	△ 10.7	461,159	10.1	6.9	478,268	9.5	3.7	
消 防 費	162,581	3.7	8.1	151,738	3.6	△ 6.7	180,032	4.1	18.6	159,440	3.5	△ 11.4	151,908	3.0	△ 4.7	
教 育 費	722,364	16.3	△ 0.8	427,093	10.2	△ 40.9	544,039	12.3	27.4	483,670	10.6	△ 11.1	538,730	10.7	11.4	
災 害 復 旧 費	11,427	0.3	40.5	7,223	0.2	△ 36.8	1,439	0.0	△ 80.1	0	0.0	△ 100.0	155	0.0	皆増	
公 債 費	573,585	13.0	△ 27.8	536,274	12.8	△ 6.5	462,050	10.5	△ 13.8	570,383	12.6	23.4	520,498	10.4	△ 8.7	
諸 支 出 金	-			-												
前年度繰上充用金	-			-												
合 計	4,427,843	100.0	△ 13.5	4,177,710	100.0	△ 5.6	4,421,496	100.0	5.8	4,539,261	100.0	2.7	5,033,888	100.0	10.9	

(6) 普通会計性質別歳出の推移

(単位:千円)

年度 区分		平成17年度			平成18年度			平成19年度			平成20年度			平成21年度			
		決算額	構成比	前年度比	決算額	構成比	前年度比	決算額	構成比	前年度比	決算額	構成比	前年度比	決算額	構成比	前年度比	
人	件	費	1,030,150	23.3	△ 1.5	989,638	23.7	△ 3.9	991,962	22.4	0.2	935,690	20.6	△ 5.7	918,108	18.2	△ 1.9
扶	助	費	242,291	5.5	7.7	274,872	6.6	13.4	318,473	7.2	15.9	344,062	7.6	8.0	372,556	7.4	8.3
公	債	費	573,585	13.0	△ 27.8	536,274	12.8	△ 6.5	462,050	10.5	△ 13.8	570,383	12.5	23.4	520,498	10.3	△ 8.7
内 訳	元	利償還金	573,585	13.0	△ 27.8	536,274	12.8	△ 6.5	462,050	10.5	△ 13.8	570,383	12.5	23.4	528,022	10.3	△ 7.4
	一	時借入金	0	0.0		0	0.0		0	0.0		0	0.0		0	0.0	
物	件	費	755,782	17.1	1.2	720,145	17.2	△ 4.7	723,694	16.4	0.5	748,514	16.5	3.4	780,546	15.5	4.3
維	持	補修費	14,450	0.3	49.9	10,545	0.3	△ 27.0	16,943	0.4	60.7	20,490	0.4	20.9	18,465	0.4	△ 9.9
補	助	費等	525,390	11.9	△ 8.3	533,371	12.8	1.5	557,224	12.6	4.5	639,956	14.1	14.8	733,179	14.6	14.6
積	立	金	146,394	3.3	6.8	326,719	7.8	123.2	282,520	6.4	△ 13.5	113,040	2.5	△ 60.0	169,139	3.3	49.6
出	資	及び貸付金	25,492	0.6	0.4	25,116	0.6	△ 1.5	332,957	7.5	1,225.7	325,675	7.2	△ 2.2	419,271	8.3	28.7
繰	出	金	471,303	10.6	△ 8.6	454,830	10.9	△ 3.5	209,959	4.7	△ 53.8	225,420	5.0	7.4	224,801	4.5	△ 0.3
前	年	度繰上充用金	-			-			-			-			-		
投	資	的経費	643,006	14.5	△ 38.7	306,200	7.3	△ 52.4	525,714	11.9	71.7	616,031	13.6	17.2	877,325	17.5	42.4
合	計		4,427,843	100.1	△ 13.5	4,177,710	100.0	△ 5.6	4,421,496	100.0	5.8	4,539,261	100.0	2.7	5,033,888	100.0	10.9

(7)村税歳入決算額の推移

(単位:千円)

区 分		平成17年度			平成18年度			平成19年度			平成20年度			平成21年度		
		決算額	構成比	前年度比	決算額	構成比	前年度比	決算額	構成比	前年度比	決算額	構成比	前年度比	決算額	構成比	前年度比
村民税	個人	502,313	26.7	9.4	543,238	27.0	8.1	720,201	32.5	32.6	766,758	34.8	6.5	721,162	36.0	△ 5.9
	法人	227,495	12.1	△ 13.8	313,624	15.6	37.9	303,851	13.7	△ 3.1	230,200	10.4	△ 24.2	93,080	4.6	△ 59.6
固定資産税		972,415	51.7	5.0	962,013	47.9	△ 1.1	992,202	44.8	3.1	1,000,502	45.4	0.8	983,584	49.1	△ 1.7
軽自動車税		30,728	1.6	3.5	31,604	1.6	2.9	32,621	1.5	3.2	33,657	1.5	3.2	34,528	1.7	2.6
村たばこ税		102,150	5.4	△ 4.9	105,078	5.2	2.9	114,813	5.2	9.3	126,660	5.7	10.3	123,422	6.2	△ 2.6
特別土地保有税			0.0			0.0			0.0			0.0		0.0		
目的税	入湯税	45,404	2.4	3.4	54,376	2.7	19.8	49,730	2.2	△ 8.5	48,706	2.2	△ 2.1	49,335	2.4	1.3
合 計		1,880,505	100.0	2.7	2,009,933	100.0	6.9	2,213,418	99.9	10.1	2,206,483	100.0	△ 0.3	2,005,111	100.0	△ 9.1