


3 電子証明書の発行申請

1

住民基本台帳カードなどのICカードを持って、市町村役場へ行きます。




2

電子証明書発行申請書を提出し、写真付きの公的な身分証明書(免許証など)を提示します。




3

窓口で設置されている鍵ペア生成装置にICカードをセットし、画面の表示に従って電子証明書の発行に必要な鍵ペアを作成します。



4

窓口でICカードを提出し、電子証明書をICカードの中に記録します。



【注意事項】

●住民基本台帳カードは、お住まいの市町村役場で入手できます。(市町村により即日交付の場合と交付まで数日かかる場合がありますので、市町村窓口を確認して下さい。)

- 申請は代理の方でもできますが、手続き等は事前に市町村窓口へ確認してください。
- 外国籍の方は申請できません。
- 15歳未満の方及び成年被後見人が申請する場合は、手続き方法が異なりますので、市町村窓口にご相談下さい。

●電子申請する際に利用する暗証番号を入力します。なお、暗証番号は、英字(大文字)又は数字の4文字から16文字までの設定が可能です。(この暗証番号は、自宅のパソコン[ICカードリーダーが必要]でも変更可能です。)

●市町村窓口で配布される物: 各種利用上の注意事項を記載したもの ・利用者クライアントソフト (CD-R)